



ФЕДЕРАЛЬНАЯ СЛУЖБА  
ГОСУДАРСТВЕННОЙ СТАТИСТИКИ

# Оперативные данные по строительству в Брянской области



за январь-июнь 2022 года



ФЕДЕРАЛЬНАЯ СЛУЖБА  
ГОСУДАРСТВЕННОЙ СТАТИСТИКИ

# Оперативные данные по строительству

Брянская область

январь – июнь 2022 года

**01** МЕТОДОЛОГИЧЕСКИЕ ПОЯСНЕНИЯ

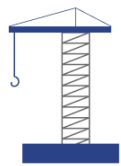
**02** ОБЪЕМ РАБОТ, ВЫПОЛНЕННЫХ ПО ВИДУ  
ЭКОНОМИЧЕСКОЙ ДЕЯТЕЛЬНОСТИ  
«СТРОИТЕЛЬСТВО»



# ОБЪЕМ ВЫПОЛНЕННЫХ РАБОТ ПО ВИДУ ДЕЯТЕЛЬНОСТИ «СТРОИТЕЛЬСТВО»



• **Объем выполненных работ по виду деятельности «Строительство»** - работы, выполненные организациями собственными силами по виду деятельности «Строительство» на основании договоров и (или) контрактов, заключаемых с заказчиками. В стоимость этих работ включаются работы по строительству новых объектов, капитальному и текущему ремонту, реконструкции, модернизации жилых и нежилых зданий и инженерных сооружений.



# ОБЪЕМ РАБОТ, ВЫПОЛНЕННЫХ ПО ВИДУ ЭКОНОМИЧЕСКОЙ ДЕЯТЕЛЬНОСТИ «СТРОИТЕЛЬСТВО»

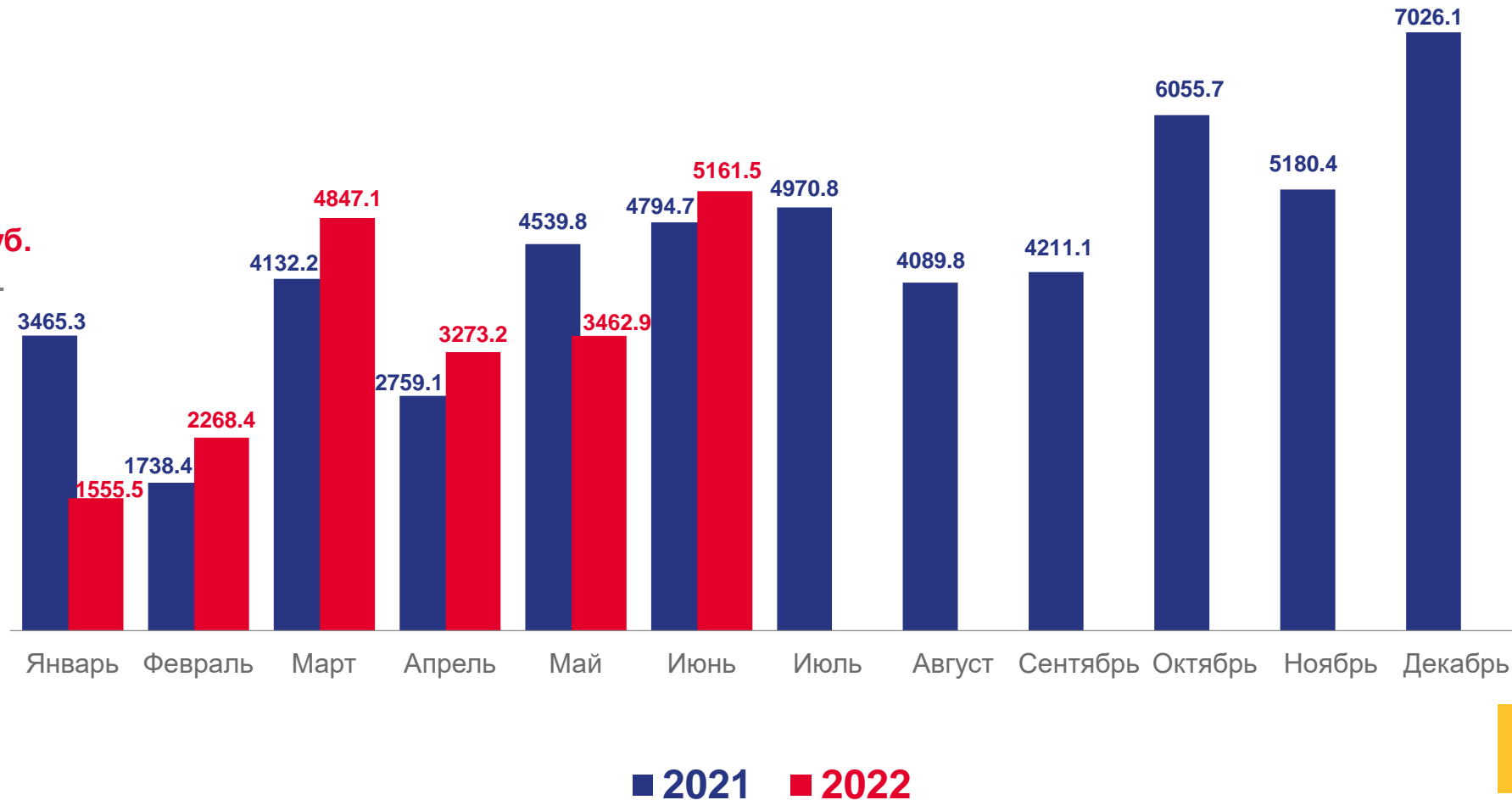
МЛН РУБЛЕЙ

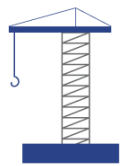
**20 568.6** млн руб.

Объем строительных работ за январь-июнь 2022 года

**5 161.5** млн руб.

Объем строительных работ за июнь 2022 года



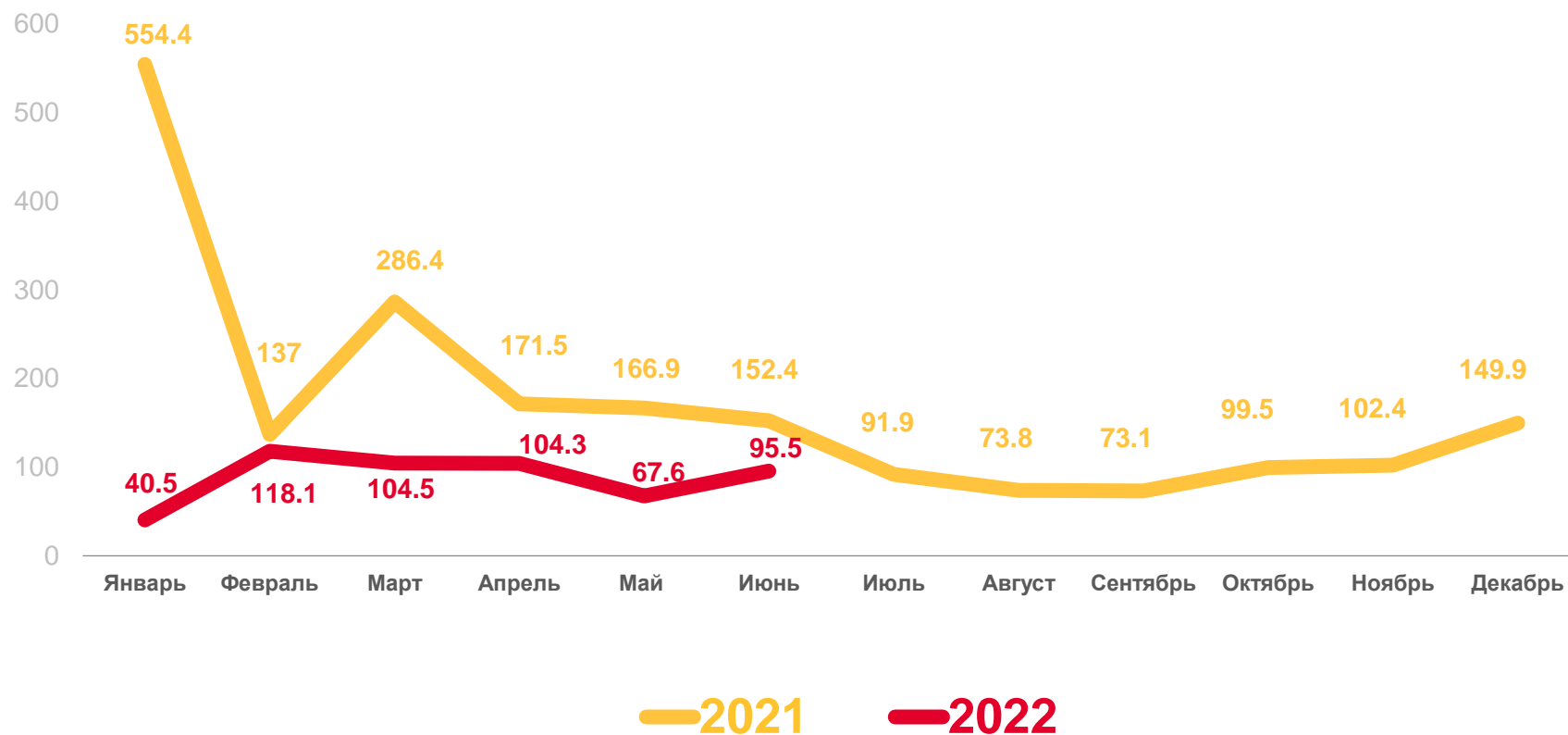


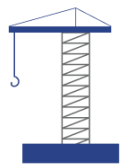
# ДИНАМИКА ОБЪЕМА РАБОТ ПО ВИДУ ДЕЯТЕЛЬНОСТИ «СТРОИТЕЛЬСТВО»

В % К СООТВЕТСТВУЮЩЕМУ ПЕРИОДУ ПРЕДЫДУЩЕГО ГОДА (В СОПОСТАВИМЫХ ЦЕНАХ)

## 85,5 %

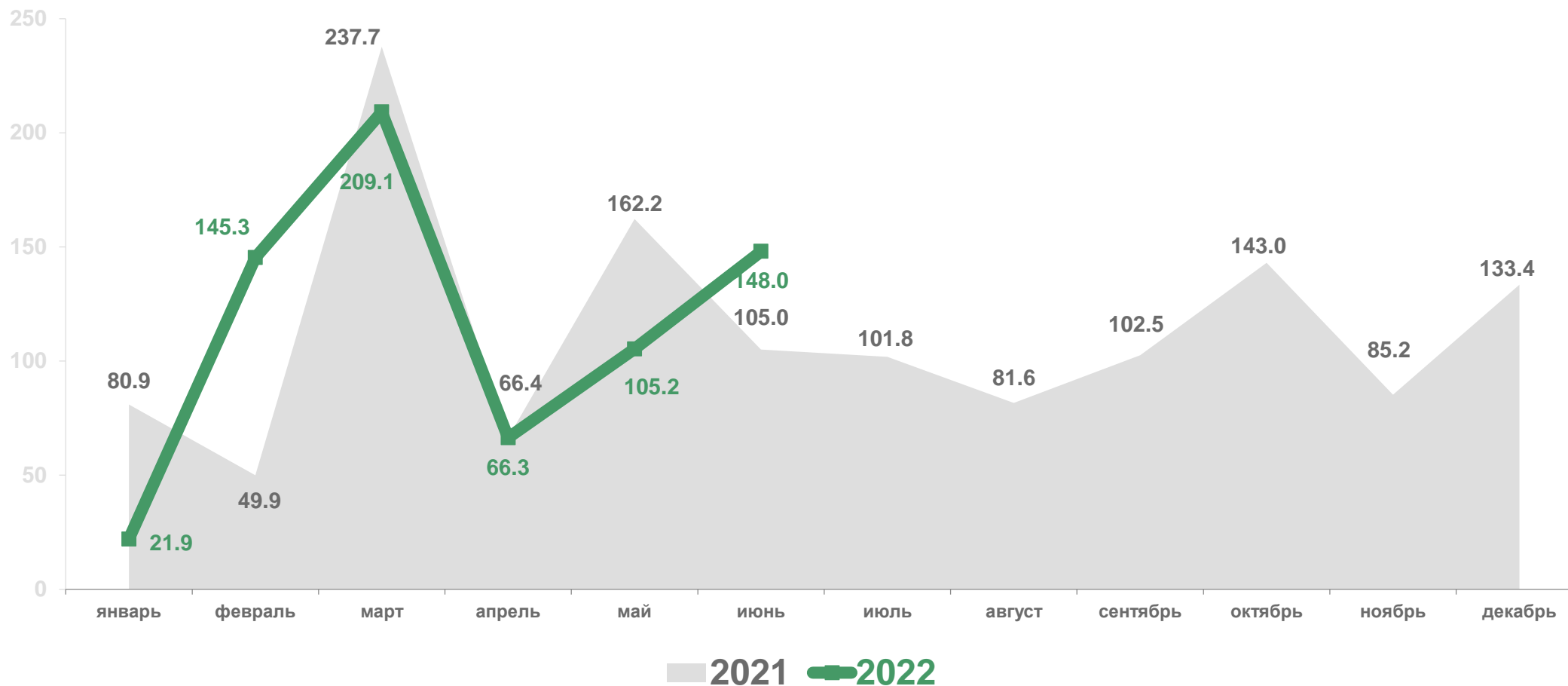
Индекс физического объема  
январь-июнь 2022 года к январю-июню 2021 года

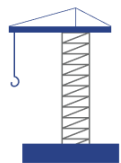




# ДИНАМИКА ОБЪЕМА РАБОТ ПО ВИДУ ДЕЯТЕЛЬНОСТИ «СТРОИТЕЛЬСТВО»

В % К ПРЕДЫДУЩЕМУ ПЕРИОДУ (В СОПОСТАВИМЫХ ЦЕНАХ)





# ОБЪЕМ РАБОТ, ВЫПОЛНЕННЫХ ПО ВИДУ ЭКОНОМИЧЕСКОЙ ДЕЯТЕЛЬНОСТИ «СТРОИТЕЛЬСТВО»

Индекс физического объема  
к соответствующему кварталу  
прошлого года



**87,1 %**

апрель-июнь  
2022 г.

**83,4 %**

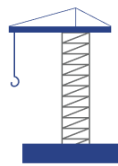
январь-март  
2022 г.

II квартал

**11 897,6** млн. руб.

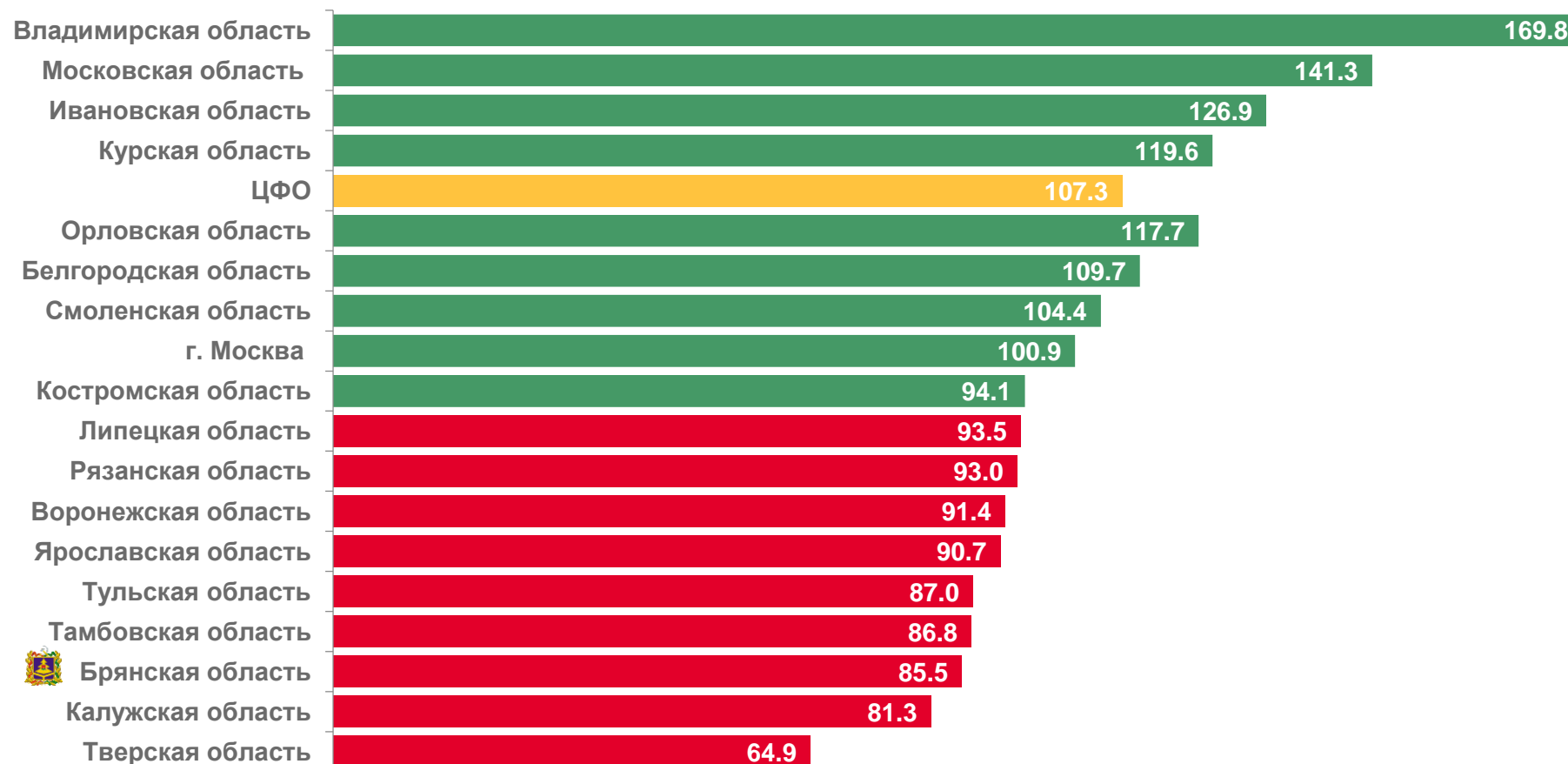
I квартал

**8 671,0** млн. руб.

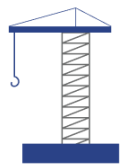


# ОБЪЕМ РАБОТ, ВЫПОЛНЕННЫХ ПО ВИДУ ДЕЯТЕЛЬНОСТИ «СТРОИТЕЛЬСТВО» В ЯНВАРЕ-ИЮНЕ 2022 г. ПО РЕГИОНАМ ЦФО

В % К СООТВЕТСТВУЮЩЕМУ ПЕРИОДУ 2021 г. (В СОПОСТАВИМЫХ ЦЕНАХ)







# ОБЪЕМ РАБОТ, ВЫПОЛНЕННЫХ ПО ВИДУ ДЕЯТЕЛЬНОСТИ «СТРОИТЕЛЬСТВО» В ЯНВАРЕ-ИЮНЕ 2022 г.

В % К СООТВЕТСТВУЮЩЕМУ ПЕРИОДУ 2021 г. (В СОПОСТАВИМЫХ ЦЕНАХ)

